

☆ミニクリスマスツリー☆ ※厚手の紙に印刷してください。

★準備するもの★


- はさみ
- のり

★使用例★

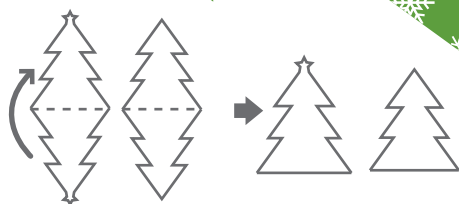
おままごとダンボールキッチン



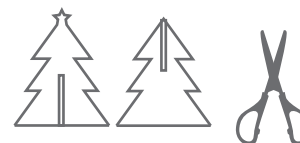
★作り方★



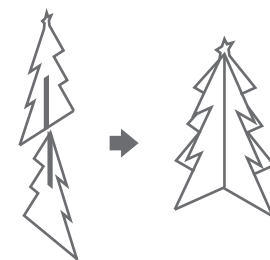
①輪郭に沿って切る




②半分に折って貼合せる



③スリット部分を
はさみで切り取る



④2枚を組み合わせて
完成☆



★使用例★

ダンボールの机&イス

